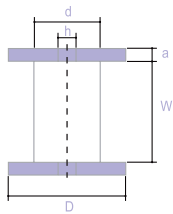
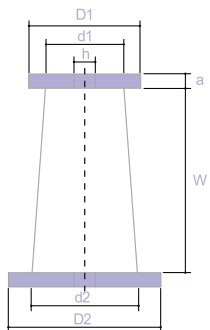


Type	Bobbin	Flange Diameter	Barrel Diameter	Inside width	Flange Thickness	Hole Diameter	Maximum Weight of Enamelled Copper Wire per Spool	Maximum Weight of Enamelled Aluminium Wire per Spool
		D (mm)	D (mm)	W (mm)	A (mm)	H (mm)	Kg.	Kg.



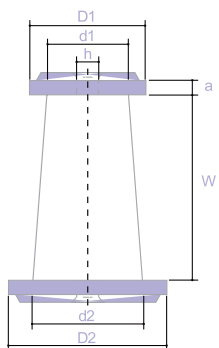
Cylindrical Plastic Spool

GK25	265	155	165	15	45	25	-
DIN160	160	100	128	16	22	7	-
DIN200	200	125	200	20	22	14	5
DIN250	250	160	200	20	22	22	7



Plastic Taper Spool

PT-4	D1 12.4 D2 14.0	d1 7.4 d2 8.6	170	15	26	4	-
PT-10	D1 16.0 D2 18.0	d1 9.6 d2 11.0	200	15	30	10	3
PT-15	D1 18.0 D2 20.0	d1 9.6 d2 11.0	198	15	30	15	5
PT-25	D1 21.5 D2 23.0	d1 11.0 d2 13.0	250	15	34	25	7
PT-60	D1 27.0 D2 30.0	d1 15.0 d2 18.0	350	25	45	60	20



PT-45	D1 23.6 D2 25.0	d1 14.0 d2 16.0	335	32	100	40	15
PT-100	D1 30.0 D2 31.5	d1 18.0 d2 20.0	425	38	100	90	30
PT-200	D1 37.5 D2 40.0	d1 22.4 d2 25.0	530	50	100	190	60
PT-400	D1 47.5 D2 50.0	d1 28.0 d2 31.5	670	65	100	400	-

Any other specific spool requirements can be met on request